

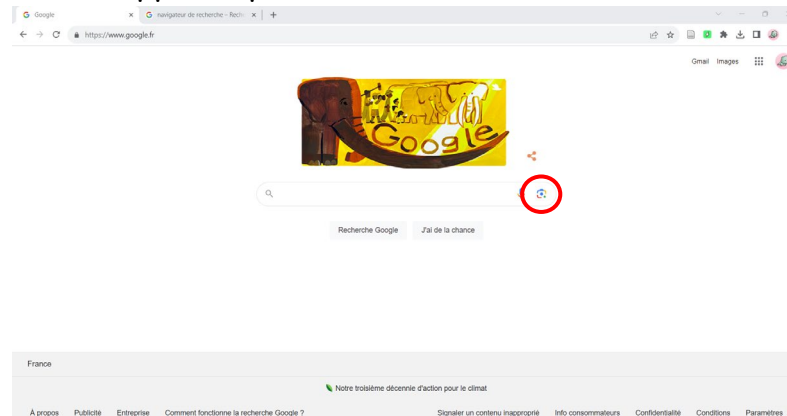
Réaliser une recherche d'image inversée

1- Ouvrir le navigateur de recherche de votre choix

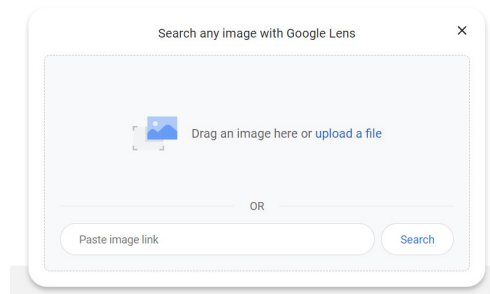


2- Taper <https://www.google.fr/>

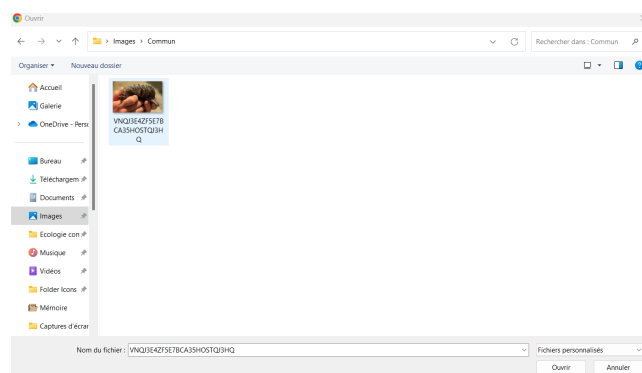
3- Cliquer sur l'icône appareil photo à droite de la barre de recherche.



4- Cliquer sur « upload a file »



5- Aller chercher l'image dans le bon dossier et clique dessus.



6- Cliquer sur le premier lien et répond aux questions sur ta feuille.

